

INSTRUCCIONES PARA LA VISITA DE CAMPO

Horario de encuentro: 7:30 am – Sábado 9 de Julio 2011

Lugar de encuentro: Portería Principal – Edificio Mario Laserna ML (Ingeniería) – Universidad de los Andes






Para poder realizar la visita el estudiante deberá de haber firmado la carta de descargo de responsabilidades y portar siempre la escarapela.

Antes de comenzar la visita el estudiante deber tener claro la comunidad a la que fue asignado; las listas estarán cargadas en la página del curso. Las comunidades a visitar están ubicadas en la localidad de Ciudad Bolívar o en el municipio de Soacha.






Durante la visita el estudiante podrá observar el contexto social y estado de desarrollo de la comunidad. Esta visita permitirá **identificar problemáticas que puedan ser mejoradas o solucionadas desde la ingeniería y la intervención social.**

La visita va a estar guiada por miembros de la comunidad y profesores de las universidades organizadoras, además se cuenta con el apoyo de los monitores y otros asistentes al curso.

Recomendaciones generales

-  Usar ropa cómoda y adecuada para soportar caminata a cielo abierto.
-  No utilizar falda, zapatos abiertos, zapatos altos, ni prendas llamativas.
-  No llevar accesorios de valor tales como reproductores de música, computadores, joyas, etc.
-  En el recorrido no hay baños, por lo que se recomienda ir previamente.
-  Llevar bloqueador solar, agua y alimentos de fácil consumo. NOTA: No podrá dejar maletas o accesorios en los buses.

En el barrio

-  Estar atento a las recomendaciones de los monitores y profesores
-  **No utilizar el celular durante el recorrido.**
-  No separarse del grupo ni caminar solo por el barrio.
-  No comprometer recursos, ni de tiempo, ni de dinero, ni de intercambio de ningún tipo.
-  Evitar temas relacionados con política, religión, ingresos económicos, viajes, etc.